

# Erste Schritte mit CareAR<sup>®</sup> Assist

Eine Erfahrung mit Augmented Reality Support

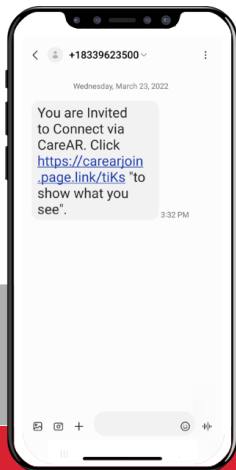
## IHRE VORTEILE

Mit CareAR<sup>®</sup> Assist Software kann der Support-Experte von Xerox Sie sehen und visuell durch die Lösung führen, während Sie die Kontrolle über den Live-Stream haben. Und wir sorgen dafür, dass Sie schneller weiterarbeiten können.

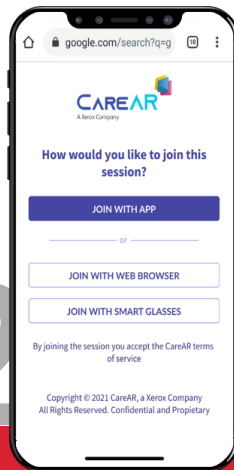
## CAREAR ASSIST IN AKTION ERLEBEN:

[youtu.be/bSJOQzwPbjk](https://youtu.be/bSJOQzwPbjk)

## EINE SITZUNG GANZ EINFACH IN NUR VIER SCHRITTEN STARTEN




1  
Einladung per Text oder Code zur Teilnahme an einer Augmented Reality Support-Sitzung in Echtzeit.



2  
Entscheiden Sie, wie Sie an dieser Sitzung teilnehmen möchten: per App, Browser oder Datenbrille.



3  
Klicken Sie auf das Symbol, um die rückwärtige Kamera zu starten.



4  
Erleben Sie grafische Anleitungen in Echtzeit in Ihrem Sichtfeld.



## VOR IHREM NÄCHSTEN KONTAKT MIT XEROX

Laden Sie die CareAR Assist-App auf Ihr unterstütztes Android- oder iOS-Gerät herunter, um eine umfassende Augmented Reality-Sitzung zu genießen. Sie können auch über Ihren mobilen Browser teilnehmen.



CareAR Assist  
Android



CareAR Assist  
iOS

## WICHTIGE TIPPS

- Kontaktieren Sie uns über Ihr Mobilgerät.
- Verwenden Sie, sofern verfügbar, Ohrhörer.
- Bleiben Sie beim Hinzufügen von Anmerkungen nahe am Gerät, um die Lesbarkeit zu gewährleisten.
- Schließen Sie nach Abschluss einer CareAR Assist-Sitzung die Anwendung, um sicherzustellen, dass die Kamera des Mobilgeräts sofort ausgeschaltet wird.

## WEITERE RESSOURCEN

Technische Tipps und Datenschutzfragen finden Sie unter: [help.CareAR.com](https://help.CareAR.com).