



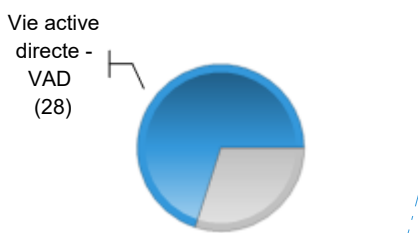
Parcours : Gestion de la santé par l'activité physique pour les personnes âgées
Prévention, éducation pour la santé, activité physique
Réhabilitation en activités physiques adaptées

INSERTION PROFESSIONNELLE DES DIPLÔMÉS

Après obtention de leur diplôme de Master, une partie des diplômé-es s'engage dans la vie active, sans réaliser de formation complémentaire.

/// VIE ACTIVE DIRECTE

28 diplômé-es sur 40



30 mois après le Master, parmi ces diplômé-es, on en retrouve :

- × 26 en emploi
dont 4 en chômage partiel *
- × 1 en recherche d'emploi
dont 1 ayant déjà occupé un emploi.
- × 1 dans une autre situation
(Inactif)

Indicateurs de l'Insertion Professionnelle à 30 mois

I nsertion professionnelle : taux d'emploi des actifs <i>nb de "en emploi"/nb de "en emploi + en recherche d'emploi "</i>	26/27
P érennité de l'emploi : taux d'emplois à durée indéterminée	23/26
S atisfaction : NOTE moyenne /20 d'adéquation entre le projet professionnel et l'emploi occupé	14/20
C ohérence : NOTE moyenne /20 d'adéquation entre le Master et l'emploi occupé	14/20
A ctivité: nb moyen de MOIS en emploi durant les 30 mois après l'obtention du diplôme	25/30
N iveau de l'emploi : taux de cadre, ingénieur, prof. libérales, prof. intellectuelles, catégorie A	12/26
R émunération moyenne nette mensuelle, primes incluses, emploi à temps plein en France	1664 €
R égion : nb d'emplois occupés en Occitanie	7/26

* Contexte de Crise Sanitaire COVID-19

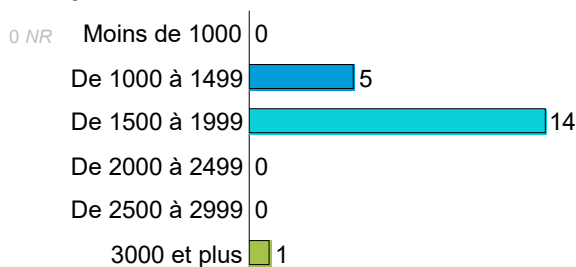
/// COMMENT ONT-ILS DÉCROCHÉ LEUR EMPLOI ?

Les principaux moyens d'obtention de l'emploi sont :

J'ai répondu à une annonce d'emploi dont offres en ligne	10
Grâce à mon réseau personnel (Famille, amis, connaissances...)	4
Grâce aux contacts noués pendant le Master dont stage pratique	4
Suite à une candidature spontanée, un contact lors d'un salon de l'emploi	3

/// POUR QUELLE RÉMUNÉRATION ?

Répartition du revenu net mensuel* déclaré



Revenu annuel brut

Revenu moyen* : 25556 €

Revenu médian** : 25290 €

* primes et 13^{ème} mois inclus - emplois occupés à temps plein en France (soit 20 /26)

** revenu tel que la moitié des diplômé-es gagne moins et l'autre moitié gagne plus.

☞ 41% d'entre eux sont satisfaits de leur niveau de rémunération.

TYPE D'ÉTUDES et SITUATION DES DIPLOMÉS APRÈS LE MASTER

Après obtention de leur diplôme de Master, une partie des diplômé-es choisit de poursuivre ou de reprendre des études pour compléter leur profil professionnel.

POURSUITE OU REPRISE D'ÉTUDES

12 diplômé-es sur 40



Poursuite d'études (7)
Reprise d'études (1)
Études sous contrat de travail, d'apprentissage ou de professionnalisation (4)

Les principales formations suivies après le Master :

Autre formation | 2
Diplôme supérieur de santé | 1
Diplôme professionnel du sport | 1

30 mois après le Master, parmi ces diplômé-es, on en retrouve :

- × 8 en emploi
dont 0 en chômage partiel *
- × 2 encore en études
- × 2 en recherche d'emploi
dont 2 ayant déjà occupé un emploi.
- × 0 dans une autre situation

Type de contrat de travail

Emploi stable (4) Emploi temporaire (4)



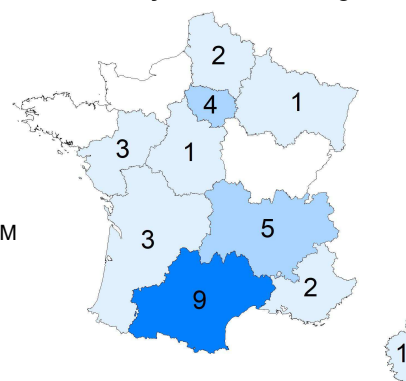
CARACTÉRISTIQUES DES EMPLOYEURS

Employeurs ayant recruté les diplômé-es de Master, avec ou sans poursuite d'études.

Principaux types d'employeurs :

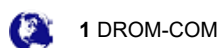
Un organisme à but non lucratif ou une association	14
La fonction publique (d'Etat, territoriale ou hospitalière)	9
Une entreprise privée	8

32 emplois répartis sur l'ensemble du territoire français - 2 à l'étranger



Effectif des établissements d'emploi :

- de 50 salariés	12
+ de 50 salariés	22



Représentation des principaux secteurs d'activité :

Santé humaine et action sociale	16
Arts, spectacles et activités récréatives, culturelles, sportives	8
Enseignement	6
Administration publique hors Enseignement	3

+ D'INFOS...

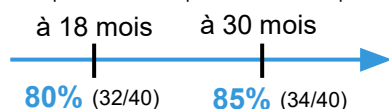


12 diplômé-es sont concerné-es par la création d'entreprise.

Entreprise créée	5
Projet à venir	7

TAUX D'EMPLOI

(Nb de diplômé-es en emploi / Nb total de diplômé-es)



2 diplômé-es étaient déjà titulaires d'un autre diplôme de niveau équivalent avant l'obtention de ce Master.

11 diplômé-es ont suivi une autre formation en parallèle de ce Master.

11 diplômé-es exercent des fonctions d'encadrement d'équipe.

28 sont satisfait-es de leur niveau de responsabilités.