

获取《MacBook Pro 概要》手册

在《MacBook Pro 概要》手册中进一步了解有关设置和使用 MacBook Pro 的信息。
若要查看该手册，请访问：help.apple.com/macbookpro。

支持


有关详细信息，请访问：www.apple.com/cn/support/macbookpro。
若要联系 Apple，请访问：support.apple.com/zh-cn/contact。

 MacBook Pro

欢迎使用您的 MacBook Pro

MacBook Pro 将在您打开盖子时自动启动。

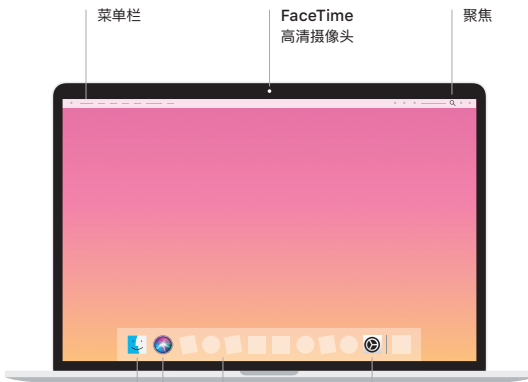
“设置助理”会引导您设置并运行电脑。



雷雳 3 (USB-C)

给 MacBook Pro 充电和连接外部储存设备或显示器。

耳机



菜单栏

FaceTime
高清摄像头

聚焦

访达

访问所有文件、
文件夹和应用。



Siri

程序坞

轻松访问常
用的应用。

系统偏好设置

触控栏

触控栏随当前应用程序和活动而改变。使用右侧的功能栏来调整常用的控制，如音量和亮度。轻点  以展开功能栏。轻点左侧的  以将其关闭。

触控 ID

您可以使用指纹来解锁 MacBook Pro，并通过 Apple Pay 在 App Store、iTunes Store、Apple Books 以及网站上购物。



触控栏

触控 ID (电源按钮)

力度触控板

多点触控板手势

在触控板上扫动双指即可向上、向下或向两侧滚动。使用双指轻扫即可翻看网页和文稿。使用双指点按来进行右键点按。您还可以在触控板上点按，然后用力按下来对文本进行用力点按以显示更多信息。若要了解更多信息，请从程序坞中选取“系统偏好设置”，然后点按“触控板”。