


### Использование клавиатуры и мыши

Клавиатура Magic Keyboard и мышь Magic Mouse уже объединены в пары с Вашим iMac. Чтобы включить их, сдвиньте переключатель (появится зеленый индикатор). Для зарядки или создания новой пары используйте кабель USB-C — Lightning из комплекта поставки.



Подробнее о настройке и использовании iMac можно узнать в руководстве «*Основные сведения об iMac*»: [support.apple.com/guide/imac](https://support.apple.com/guide/imac).


Для получения подробной информации о поддержке перейдите по адресу: [support.apple.com/ru-ru/mac/imac](https://support.apple.com/ru-ru/mac/imac). Чтобы связаться с Apple, перейдите по ссылке: [support.apple.com/ru-ru/contact](https://support.apple.com/ru-ru/contact).

The iMac logo, consisting of the Apple logo followed by the word "iMac" in a bold, sans-serif font.




**Встречайте Ваш новый iMac.**

Нажмите кнопку питания на задней панели. Приложение «Ассистент настройки системы» поможет Вам приступить к работе на macOS.



Наушники



Thunderbolt / USB 4