


 MacBook Air

Selamat Datang di MacBook Air Anda

MacBook Air dimulai secara otomatis setelah Anda membuka tutupnya. Asisten Pengaturan membantu Anda agar dapat langsung menggunakan perangkat.



Thunderbolt 3 (USB-C)

Isi daya MacBook Air Anda dan sambungkan penyimpanan atau layar eksternal.

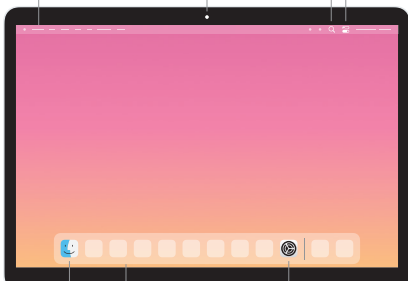


Bar menu

Kamera HD
FaceTime

Spotlight

Pusat Kontrol



Finder

Akses semua
file, folder,
dan app Anda.

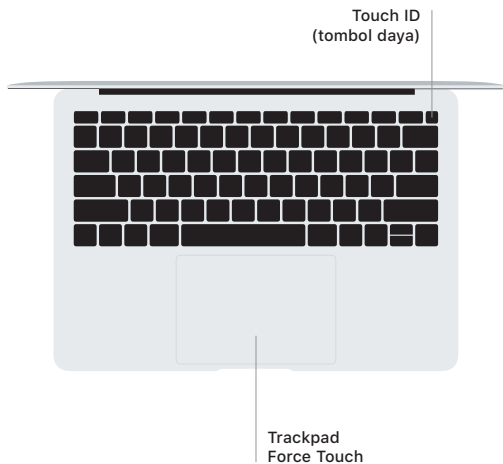
Dock

Buka app yang
paling sering
Anda gunakan
dengan mudah.

**Preferensi
Sistem**



Headphone



Touch ID

Sidik jari Anda dapat membuka MacBook Air dan melakukan pembelian dari App Store, app Apple TV, Apple Books, serta situs web menggunakan Apple Pay.

Gerakan trackpad Multi-Touch

Sapu dengan dua jari di trackpad untuk menggulir ke atas, bawah, atau samping. Gesek dengan dua jari untuk membalik halaman web dan dokumen. Klik dengan dua jari untuk mengeklik kanan. Anda juga dapat mengeklik lalu menekan lebih kuat di trackpad untuk Menekan teks dan memperlihatkan informasi lainnya. Untuk mempelajari lebih lanjut, pilih Preferensi Sistem di Dock, lalu klik Trackpad.

Mendapatkan petunjuk *Hal Penting MacBook Air*

Pelajari lebih lanjut mengenai cara mengatur dan menggunakan MacBook Air Anda di petunjuk *Hal Penting MacBook Air*. Untuk melihat petunjuk, buka support.apple.com/id-id/guide/macbook-air.

Dukungan

Untuk detail informasi, buka support.apple.com/id-id/mac/macbook-air. Untuk menghubungi Apple, buka support.apple.com/id-id/contact.

