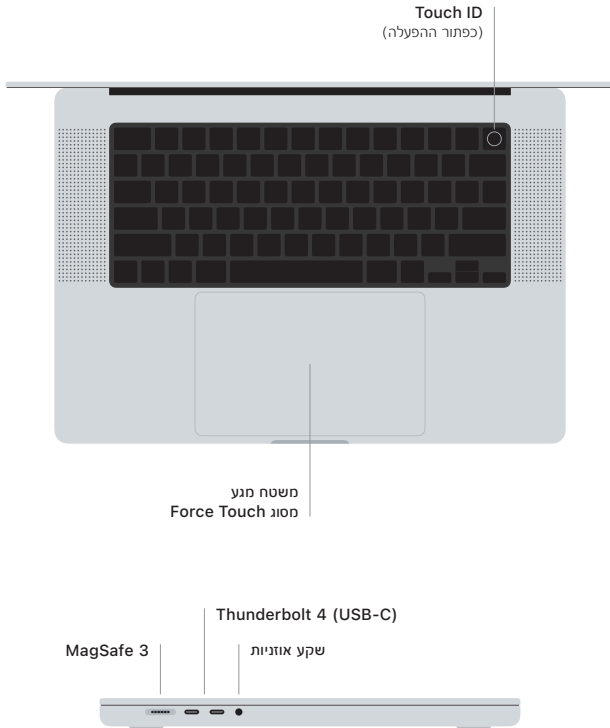


MacBook Pro

ברוכים הבאים אל ה-MacBook Pro

ה-MacBook Pro נדלק באופן אוטומטי כאשר מרימים את המכסה.
"מדריך ההתקנה" יסייע לך בהתקנה ויכין אותך לפעולה.

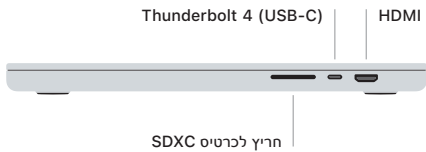
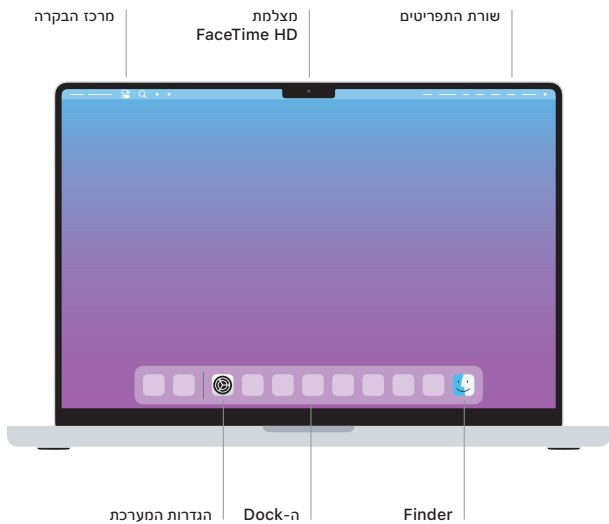


Touch ID

בעזרת טביעת האצבע שלך, תוכלו לבטל את הנעילה של ה-MacBook Pro, להתחבר ליישומים באופן מיידי ולבצע רכישות באמצעות Apple Pay.

מחוות מגע של משטח Multi-touch

כדי לגלול למעלה, למטה או לצדדים, יש לבצע תנועת הברשה בשתי אצבעות. יש להחליק בשתי אצבעות כדי לעבור בין עמודי אינטרנט ומסמכים. לחץ/י בשתי אצבעות כדי לבצע לחיצה ימנית. ניתן ללחוץ ואז ללחוץ עמוק יותר כדי לבצע Force Click (לחיצה הדרגתית) על מלל ולגלות אפשרויות. לקבלת מידע נוסף, יש להיכנס אל "הגדרות המערכת" וללחוץ על "משטח מגע".



כדי לקבל מידע נוסף לגבי ההגדרה של MacBook Pro והשימוש בו, עיין/י במדריך **MacBook Pro – היסודות** בכתובת support.apple.com/guide/macbook-pro.

למידע תמיכה מפורט, יש לעבור לכתובת support.apple.com/mac/macbook-pro. כדי לפנות אל Apple, עבור/י ל-support.apple.com/en-il/contact.