








لمعرفة المزيد حول إعداد واستخدام الـ iMac الخاص بك في دليل أساسيات iMac على موقع [support.apple.com/guide/imac](https://support.apple.com/guide/imac).

للحصول على معلومات الدعم التفصيلية، انتقل إلى [support.apple.com/ar-ae/mac/imac](https://support.apple.com/ar-ae/mac/imac). للاتصال بشركة Apple، انتقل إلى [support.apple.com/ar-ae/contact](https://support.apple.com/ar-ae/contact).

### استخدام لوحة المفاتيح والماوس

كل من Magic Keyboard و Magic Keyboard مقترنان بالفعل بالـ iMac الخاص بك. لتشغيل أي منهما، حرّك مفتاح تبديل التشغيل/الإيقاف حتى يظهر اللون الأخضر. لشحن أي منهما أو إقرانه مرة أخرى، استخدم كبل توصيل USB-C إلى Lightning المتضمن في حزمة البيع.





مرحبًا بك في عالم iMac  
اضغط على زر الطاقة الموجود على الجزء الخلفي.  
سيساعدك مساعد الإعداد على بدء استخدام macOS.